

## Unternehmensprofil

Der Wacker Neuson Konzern ist einer der führenden Hersteller von **Baugeräten (Light Equipment)** und **Kompaktmaschinen (Compact Equipment)** – mit über 40 Tochterunternehmen und mehr als 140 Vertriebs- und Servicestationen weltweit. Die Produktion erfolgt an drei Standorten in Deutschland, einem Standort in Österreich, in einer Komponentenfertigung in Serbien, an zwei Standorten in den USA sowie an einem Standort auf den Philippinen. Die Produkte des Unternehmens tragen den Markennamen Wacker Neuson. Zudem werden Kompaktmaschinen in Europa unter der Marke Kramer Allrad und unter der Marke Weidemann (Landwirtschaft) vertrieben. Mit seinem Leistungsangebot orientiert sich das Unternehmen an den „Profi-Anwendern“ unter anderem aus dem Bauhauptgewerbe, dem Garten- und Landschaftsbau, der Landwirtschaft, den Kommunen sowie Unternehmen aus der Industrie, wie beispielsweise der Recycling- und Energiebranche. Diesen bietet das Unternehmen mehr als 300 Produktgruppen sowie eine weltweite Ersatzteilversorgung.

Vorstandsvorsitzender: Cem Pekşaglam; Aufsichtsratsvorsitzender: Hans Neunteufel.

## Markenstruktur/Zielgruppen

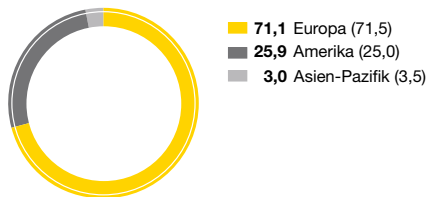


## Finanzkennzahlen 1. Quartal

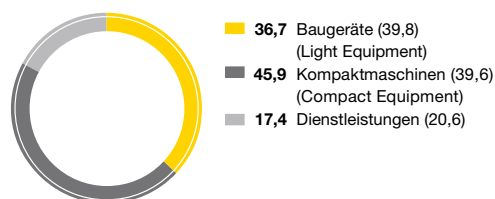
in Mio. €	Q1 2012	Q1 2011
<b>Kennzahlen</b>		
Umsatz	274,0	211,8
EBITDA (Marge in %)	38,8 (14,2)	25,9 (12,2)
Abschreibungen	12,5	11,0
EBIT (Marge in %)	26,3 (9,6)	14,9 (7,1)
Periodenergebnis	17,1	9,0
Netto-Finanzschulden (Gearing in %)	148,7 (16)	41,8 (5)
Eigenkapitalquote vor Minderheiten in %	69,9	76,1
Cashflow aus operativer Geschäftstätigkeit	-31,6	-10,5

## Umsatzverteilung 1. Quartal 2012

nach Regionen  
in % (Vorjahr)



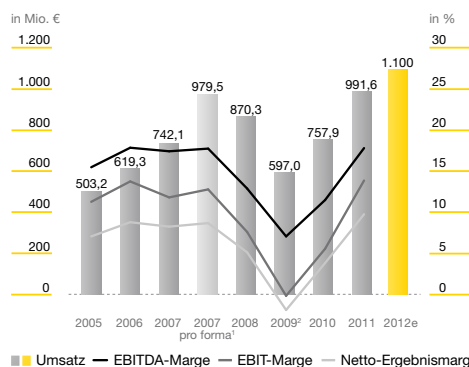
nach Geschäftsbereichen  
in % (Vorjahr)



## Ausblick

Bei anhaltend positiver Marktentwicklung rechnet der Konzern 2012 mit einem Umsatz von rund 1,1 Mrd. Euro (+11 Prozent zum Vorjahr) und einer EBITDA-Marge von mindestens 15 Prozent.

## Umsatz- und Margenentwicklung 2005–2012e



<sup>1</sup> Pro-forma-Angabe: Darstellung, als wäre der Teilkonzern Neuson Kramer im Jahr 2007 bereits vollständig konsolidiert worden (Konsolidierung ab 1. Okt. 2007).  
<sup>2</sup> 2009er Ergebnismargen bereinigt um Firmenwertabschreibung, Restrukturierungskosten.

## Aktie

in €	Q1 2012	GJ 2011
Hoch	13,45	13,49
Tief	9,20	8,35
Buchwert je Aktie	13,10	12,94
Marktkapitalisierung Periodenende in Mio. €	936,7	669,8
Dividende in €	0,50 <sup>1</sup>	0,17

Anzahl der zugelassenen Aktien: 70.140.000

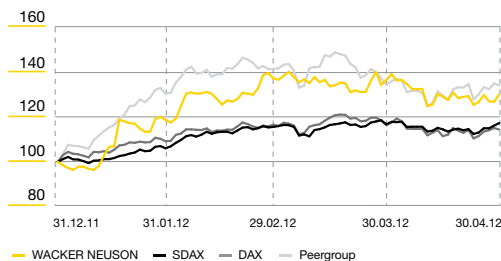
ISIN: DE00WACK012 / WKN: WACK01

Indizes: SDAX, DAXplus family, CDAX, GEX, Classic All Shares

Streubesitz gemäß Definition Deutsche Börse: 31,2%.

<sup>1</sup> Dividendenvorschlag an die ordentliche Hauptversammlung am 22. Mai 2012 (Zahlung für vergangenes Geschäftsjahr).

## Entwicklung der Aktie in %



Peergroup: Atlas Copco, Bauer, Caterpillar, Cramo, Deutz, Haulotte, Manitou, Palfinger, Ramirent, Terex

## Finanztermine 2012

- 10. Mai 2012 Veröffentlichung Dreimonatsbericht 2012
- 15. Mai 2012 German & Austrian Corporate Conference 2012, Frankfurt
- 22. Mai 2012 Hauptversammlung, München
- 09. August 2012 Veröffentlichung Halbjahresbericht 2012
- 13. November 2012 Veröffentlichung Neunmonatsbericht 2012